

# BEZDRÁTOVÝ REPRODUKTOR S BLUETOOTH A MIKROFONEM

BH15946

**BASS**  
POLSKA



## Návod k obsluze

Překlad původního návodu

PŘED POUŽITÍM ZAŘÍZENÍ SI PEČLIVĚ PŘEČTĚTE NÁVOD.

**Obsah**

I. ZÁRUKA A SERVIS .....	2
II. BEZPEČNOSTNÍ PRAVIDLA .....	4
III. O BEZDRÁTOVÉM REPRODUKTORU BASS POLSKA .....	4
IV. TECHNICKÉ ÚDAJE .....	5
V. POPIS PRVKŮ REPRODUKTORU .....	5
VI. POPIS PRVKŮ OVLADAČE .....	7
VII. OPERACE PÁROVÁNÍ BLUETOOTH .....	7
VIII. NAHRÁVÁNÍ ZVUKU .....	8
IX. OCHRANA ŽIVOTNÍHO PROSTŘEDÍ .....	8
X. PROHLÁŠENÍ O SHODĚ .....	9

Děkujeme, že jste si vybrali náš výrobek. Před použitím si pozorně přečtěte návod týkající se obsluhy zařízení a bezpečnostní podmínky. Uschovejte návod pro možnost pozdějšího nahlédnutí do něho.

**Návod byl přeložen z návodu dodaného výrobcem v polském jazyce.**

**Připojeno:**

**Prohlášení o shodě vystavené výrobcem BASS S. C.**

**Zařízení označené ochrannou známkou BASS POLSKA.**

**Zařízení označeno obchodním označením BH15946.**

**I. ZÁRUKA A SERVIS**

Reklamací uplatňujte u prodejce

[www.hobynaradi.cz](http://www.hobynaradi.cz)

[info@hobynaradi.cz](mailto:info@hobynaradi.cz)

**+420 555 441 445**

**Po-Pá 9:00-12:00 a 13:00-16:00**

**ZÁRUČNÍ PODMÍNKY**

V souladu se zákonem č. 136/2002 Sb. se na Vámi zakoupený výrobek poskytuje záruka na dobu 24 měsíců od data prodeje. V případě nákupu zboží používané pro obchodní nebo podnikatelskou činnost je záruční doba 12 měsíců. Záruka je poskytována pouze v případě, že jsou výrobky používány v souladu s návodem k obsluze a způsobu použití.

## ZÁRUKA A SERVIS

Ze záruky jsou vyjmuty všechny díly podléhající přirozenému opotřebením, přetížením, použitím výrobku k jiným účelům, než ke kterým je určena na závady vzniklé při dopravě nebo nesprávným (neodborným) zacházením. Za nesprávné zacházení považujeme příklad, kdy nebyl brán zřetel na návod k obsluze a obecně závazné předpisy pro práci s výrobkem. Obdobně se hodnotí i pokus o neodbornou opravu nad rámec doporučené údržby.

Záruka se vztahuje výlučně na závady způsobené vadou materiálu, výrobní montáže nebo technologií zpracování.

Nárok na uplatnění záruky zaniká:

- 1) výrobek nebyl používán v souladu s návodem k obsluze
- 2) byl proveden jakýkoliv zásah do konstrukce stroje bez předchozího písemného souhlasu firmou KAXL s.r.o.
- 3) výrobek byl používán v jiných podmínkách nebo k jiným účelům, než ke kterým je určen
- 4) byla některá část výrobku nahrazena neoriginální součástí
- 5) k poškození výrobku nebo k nadměrnému opotřebením došlo vinou nedostatečné údržby
- 6) škody vzniklé působením vnějších mechanických, teplotních či chemických vlivů
- 7) vady byly způsobeny nevhodným skladováním, či manipulací s výrobkem
- 8) výrobek byl používán (pro daný typ výrobku) v agresivním prostředí např. prašném, vlhkém
- 9) výrobek byl použit nad rámec přípustného zatížení

Záruka se nevztahuje na položky, u kterých lze očekávat opotřebením v důsledku jejich normální funkce (např. opotřebením uhlíků, zapalovací svíčka atd.)

Pro provoz výrobků používejte pouze doporučené příslušenství a originální náhradní díly.

Nároky uplatňujte ihned po zjištění závady u prodejce, který Vám výrobek prodal, a informujte se o možnostech opravy v pověřené opravně. Nebude-li se na Vámi uplatňovanou závadu vztahovat záruka, budou Vám fakturovány práce a náklady spojené s kontrolou a montáží a demontáží součástí.

Při uplatňování nároků předložte řádně vyplněný záruční list nebo jiný doklad o koupi opatřený datem prodeje.

Do opravy předávejte výrobek v čistém stavu, řádně vyčištěný, zbaven prachu či špíny. Spolu s výrobkem zašlete i jeho originální příslušenství k určení přesné diagnostiky závady.

Při zasílání dopravní službou vylijte z výrobku nespotřebované palivo a olej. Výrobek řádně zabalte, nejlépe do původního obalu tak, aby nedošlo k jeho poškození. Škody, způsobené nedostatečným zabalením zásilky, nelze uznat jako záruční vady!

Do motorů používejte jen paliva a oleje odpovídající klasifikace, popř. paliva a oleje doporučené značkovým prodejcem. Vzniklé škody, způsobené používáním nevhodného paliva a nevhodných olejů, Vám nebudou v záruce uznány.

## II. BEZPEČNOSTNÍ PRAVIDLA

**UPOZORNĚNÍ!** Před použitím si přečtěte celý návod. Nedodržení níže uvedených pokynů může vést k úrazu elektrickým proudem, požáru a vážnému zranění.

### BEZPEČNOST UŽIVATELE

---

- Přečtěte si prosím a dodržujte tento návod k obsluze, abyste zajistili bezpečné a správné používání výrobku.
- Uschovejte si prosím tento návod pro budoucí použití.
- Upozornění: Abyste předešli požáru nebo úrazu elektrickým proudem, výrobek nerozebírejte a neměňte polohu jednotlivých dílů.
- V případě jakékoliv poruchy nebo poškození zařízení se obraťte na profesionální servisní středisko.
- Nedovolte dětem, aby si se zařízením hrály bez dozoru dospělé osoby.
- Uchovávejte a používejte zařízení mimo dosah tekutin/kapalin, vysokých teplot a velmi nízkých teplot, které mohou způsobit poruchu výrobku nebo snížit jeho výkon.
- Žádným způsobem neblokujte ani nezakrývejte bezprostřední prostor nad reproduktorem.
- Nepokoušejte se zařízení opravovat svépomocí.
- Záruka nebude platná v případě zrezivělých části nebo výskytu přirozené koroze.

### SERVIS

---

Oprava zařízení by měla být prováděna pouze kvalifikovaným personálem, který používá kompatibilní náhradní díly. To zajistí bezpečné a efektivní fungování zařízení.

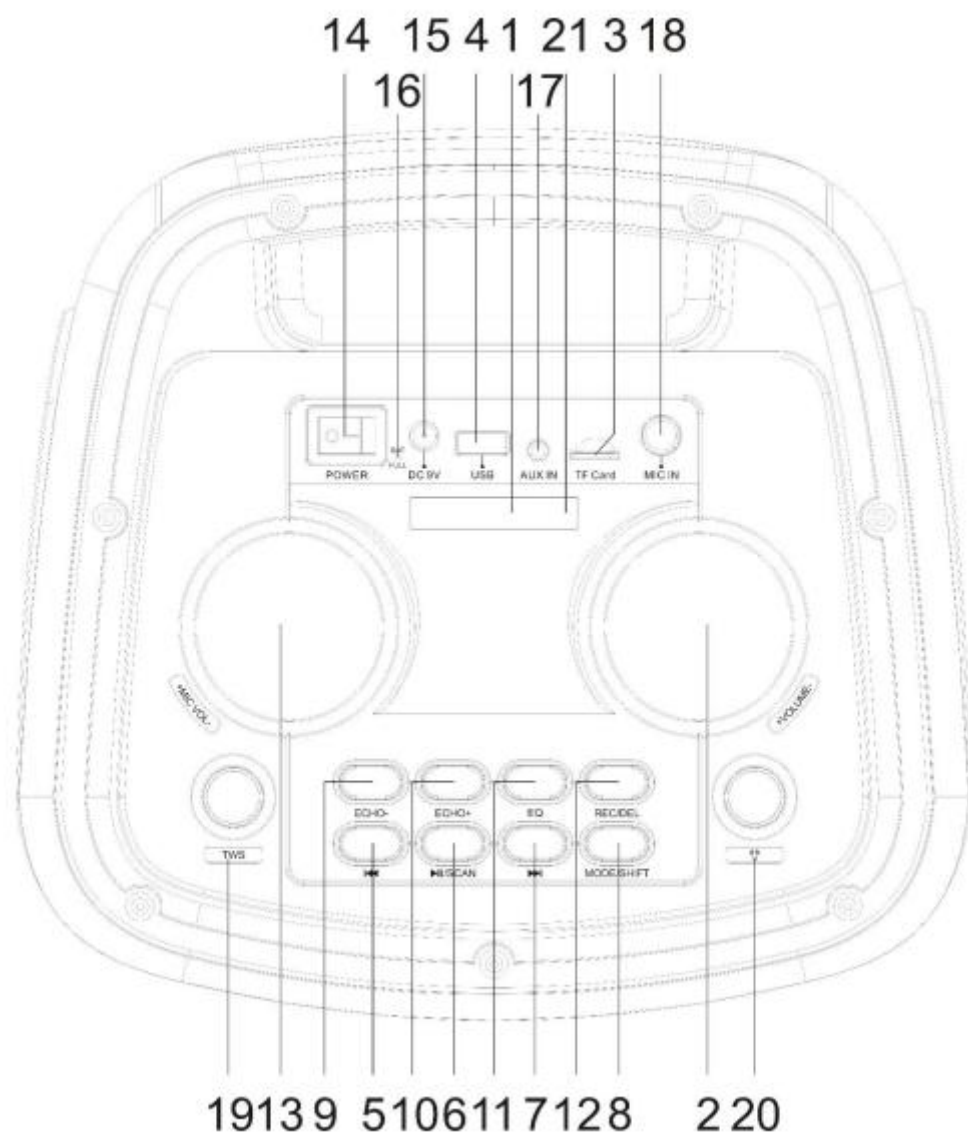
## III. O BEZDRÁTOVÉM REPRODUKTORU BASS POLSKA

1. Reproduktor s velkým magnetickým obvodem a vysokou citlivostí, s vysokým pronikavým výkonem, nízkou frekvencí dopadu a vynikající reprodukcí středních a vysokých frekvencí.
2. Nejnovější dekodovací systémy umožňují stabilní přehrávání MP3 souborů z USB/TF paměťových karet až do velikosti 32GB.
3. Příjem FM rádia - vysoce kvalitní digitální rádio s automatickým vyhledáváním kanálů a možností uložení až 30 kanálů.
4. Audio vstup AUX 5 mm umožňující připojení k široké škále zdrojů zvuku.
5. Vestavěná vysokokapacitní dobíjecí baterie umožňující přehrávací až 2 hodiny.
6. Připojení mikrofonu, nastavitelné echo, hlas a funkce Karaoke pro předvedení vynikajícího výkonu.
7. Nabíjecí baterie s vestavěnou ochranou nabíjení zajišťující dlouhou a stabilní životnost.
8. Vestavěný indikátor slabé úrovně nabití baterie a plného nabití. Orientovaný na člověka.
9. Konstrukce s popruhem/úchytem pro pohodlné přenášení reproduktoru.
10. Mikrofonní vstup pro nahrávání plní funkci jako váš osobní obchodní asistent.
11. Funkce bluetooth.





## IV. TECHNICKÉ ÚDAJE

<b>Model</b>	<b>BH15946</b>
<b>Výkon</b>	200 W
<b>Napětí</b>	7,4 V
<b>Přenosová frekvence</b>	100 Hz --- 20 KHZ
<b>Pracovní doba</b>	Až 9 hodin
<b>Reproduktor</b>	6,5" x 2 ks
<b>Vestavěná baterie</b>	3600 mAh
<b>Poměr signálu k šumu</b>	≥ 125 dB
<b>Bluetooth</b>	2.1 + EDR
<b>Vstup</b>	AUX linkový 3,5 mm

## V. POPIS PRVKŮ REPRODUKTORU











## POPIS PRVKŮ REPRODUKTORU

1. LED displej.
2. Hlavní hlasitost: v režimu USB/SD Card/AUX in/FM/Bluetooth se používá k nastavení hlasitosti reproduktoru.
3. Port TF: Čtení audio souborů ve formátu MP3 z karty SD s kapacitou až 32 G (FAT32).
4. Port USB: Čtení audio souborů ve formátu MP3 z paměťového zařízení USB s kapacitou až 32 G (FAT32).
5.  Ve stavu přehrávání z USB/SD karty/Bluetooth krátkým stisknutím vyberete předchozí kanál. V režimu příjmu FM krátce stisknete tlačítko pro výběr předchozího kanálu po dokončení úplného vyhledávání stanic.
6. /SCAN: Ve stavu čtení karty USB/SD/Bluetooth krátkým stisknutím spustíte přehrávání/pozastavíte. Ve stavu čtení z karty USB/TF dlouhým stisknutím vyberete jeden ze čtyř režimů přehrávání po sekvencích (All - přehrávání všech skladeb popořadě; RAND - náhodné přehrávání; ONE - opakování jedné skladby; FOL - opakování všech skladeb ve složce). V režimu příjmu FM dlouhým stisknutím tlačítka provedete úplné vyhledávání (před použitím funkce rádiového příjmu se doporučuje provést alespoň jedno úplné vyhledávání). Všechny vyhledané stanice budou uloženy i po vypnutí napájení.) V režimu vstupu AUX/FM rádia krátkým stisknutím přepínáte mezi ztlumením a normální hlasitostí.
7.  V režimu čtení USB/paměťové karty/Bluetooth krátkým stisknutím přeskočíte na další skladbu. V režimu příjmu FM krátkým stisknutím vyberete další kanál po dokončení úplného vyhledávání stanic.
8. MODE/SHIFT: Krátkým stisknutím přepnete mezi režimy USB/TF/AUX IN/Bluetooth a příjmem FM. Dlouhým stisknutím přepnete mezi složkou pro nahrávání a složkou MP3.
9. ECHO-: Tlačítko pro snížení hlasitosti dozvuku.
10. ECHO+: Tlačítko pro zvýšení hlasitosti dozvuku.
11. EQ: Ve stavu čtení USB/TF/AUX/Bluetooth krátkým stisknutím vyberte režim okolí (mezi NOR, POP, ROC, JAZ, CLA, CVB).
12. Nahrávání/odstraňování: Krátkým stisknutím spustíte nahrávání. Při nahrávání by měl být dozvuk nastaven na minimum. Dlouhým stisknutím smažete soubor nahrávky. K dispozici je nahrávání v režimu mikrofonu.
13. Hlasitost mikrofonu: Otáčecí knoflík pro nastavení hlasitosti mikrofonu.
14. Napájení: Vypínač napájení.
15. Nabíjení DC 9V: Nabíjecí port DC 9V.
16. Kontrolka nabíjení: Po připojení nabíječky se rozsvítí červená kontrolka. Když je zařízení plně nabité, rozsvítí se modré světlo.
17. AUX IN: Vstupní port pro externí zdroj zvuku (plug-and-play).
18. Vstup pro mikrofon: Vstupní zásuvka pro mikrofon.
19. Režim připojení TWS: otevřete dvě zařízení, která je třeba připojit současně, a současně přepněte do režimu Bluetooth. Spárujte jedno z nich se zařízením Bluetooth mobilního telefonu a přehrávejte hudbu. Dlouhým stisknutím tlačítka přehrávání/pozastavení na připojeném zařízení ukončíte režim připojení. Dlouhým stisknutím tlačítka přehrávání/pozastavení na připojeném zařízení přímo ukončíte režim připojení.
20.  : Krátké stisknutí tlačítka režimu osvětlení: 8 různých variant
21. Přijímač dálkového ovládání.

## VI. POPIS PRVKŮ OVLADAČE



1. Tlačítko napájení: Krátkým stisknutím přejdete do pohotovostního režimu; opětovným krátkým stisknutím můžete pokračovat. Pokud není připojeno žádné zařízení, systém přejde do režimu „BT“.
2. MODE: Funguje jako "Režim" v hlavním zařízení.
3.  V režimu USB/TF/AUX/Bluetooth krátkým stisknutím ztlumíte zařízení.
4.  Plní funkci "  " v hlavním zařízení.
5.  Funguje jako "  " v hlavním zařízení.
6.  Plní funkci "  " v hlavním zařízení.
7. Tlačítka VOL+/VOL-: V režimu USB/TF/AUX/Bluetooth stiskněte pro zvýšení/snížení hlasitosti.
8. EQ: V režimu čtení USB/TF/AUX/Bluetooth krátkým stisknutím vyberte režim okolí (mezi NOR, POP, ROC, JAZ, CLA, CVB).
9.  Krátkým stisknutím tlačítka zvolíte režim osvětlení.
10. TWS: V režimu bluetooth krátkým stisknutím tlačítka TWS zapnete režim připojení bluetooth.
11. Číselná tlačítka 0~9: V režimu čtení karty USB/TF stačí pro přehrání skladby 12 zadat čísla "1" a "2", po 2 sekundách systém přejde na skladbu 12 a zahájí přehrávání. Zadání čísla většího, než je počet všech dostupných skladeb, je neplatné. V režimu FM pro poslech kanálu 107,5 MHz stačí zadat „1075“.

## VII. OPERACE PÁROVÁNÍ BLUETOOTH

1. Napájení: přepněte napájení na ON, stiskněte tlačítko "MODE" pro vstup do režimu Bluetooth.
2. Na displeji se objeví nápis „BLUE“.
3. Zapněte funkci Bluetooth na mobilním telefonu a vyhledávání, když se na mobilním telefonu zobrazí „BH15946“, klikněte na tlačítko „Připojit“. Pro připojení k mobilnímu telefonu není vyžadováno heslo, pokud je potřeba, zadejte „0000“ pro zahájení párování. Po úspěšném ukončení párování reproduktor vyšle hlasovou zprávu, což znamená, že párování mezi mobilním telefonem a reproduktorem Bluetooth je úspěšně dokončeno.
4. Začne se přehrávat hudba z mobilního telefonu.

## VIII. NAHRÁVÁNÍ ZVUKU

### Nahrávání pomocí externího mikrofonu:

---

1. Připojte velkokapacitní paměťové zařízení (USB/paměťovou kartu) a krátkým stisknutím tlačítka RECORD spustíte nahrávání na dobu v závislosti na kapacitě paměti.
2. Při nahrávání je třeba nastavit otáčecí knoflík "-ECHO+" na minimum.
3. Vezměte prosím na vědomí, že mikrofon by měl být umístěn v dostatečné vzdálenosti od reproduktoru, aby se zabránilo šumu nebo vytí.

**Poznámky:** Tento výrobek zahájí nahrávání od času zobrazeného na LED displeji.

## IX. OCHRANA ŽIVOTNÍHO PROSTŘEDÍ



**Je zakázáno vyhazovat zařízení spolu s jiným domácím odpadem.**

Je zakázáno vyhazovat použité zařízení spolu s domácím odpadem. Zařízení musí být zlikvidováno v určeném k tomuto účelu podniku pro likvidaci a recyklaci elektroodpadu.

Elektroodpad (tedy opotřebované elektrické a elektronické zařízení) je rozbité, dlouho nevyužívané, již nepotřebné elektrické a elektronické zařízení, které kdysi fungovalo na elektřinu nebo baterie - poškozené počítače, elektronické hračky a doplňky, staré pračky, ledničky, stejně jako použité zářivky. To vše je klasifikováno jako nebezpečný odpad, protože obsahuje jedovaté látky.



**X. PROHLÁŠENÍ O SHODĚ****PROHLÁŠENÍ O SHODĚ**

podle ISO/IEC Guide 22 a EN 45014

---

**Název výrobce:** BASS S. C.  
**Adresa výrobce:** Al. Krakowska 60, 05-552 Mroków, Polsko

**PROHLAŠUJEME, ŽE VÝROBEK JE V SOULADU S NORMAMI EVROPSKÉ UNIE**

**Název výrobku:** Bluetooth reproduktor s mikrofonem  
(označený ochrannou známkou BASS POLSKA)  
**Model (obchodní označení):** BH15945, BH15946

**Prohlášení:**

Výrobek, na který se toto prohlášení vztahuje, splňuje požadavky Směrnic ES:  
2014/53/EU  
2011/65/EU  
2017/2102/EU

**Podle norem:**


IEC 62321-3-1:2013  
IEC 62321-5:2013  
IEC 62321-4:2017  
IEC 62321-7-1:2015  
IEC 62321-7-2:2017  
IEC 62321-6:2015  
IEC 62321-8:2017

**Zkušební protokol č.:** BYS2203280193HR

**Certifikační orgán:** Shenzhen BYS Testing Co., Ltd., Floor 4, Building 2, No. 38 Guangda Road, Yuanshan Street, Longgang District, Shenzhen, Čína.

**Osoba odpovědná za přípravu a uchování technické dokumentace:**

Marek Belniak



Marek Belniak

2. 4. 2022

Al. Krakowska 60, 05-552 Mroków, Polsko